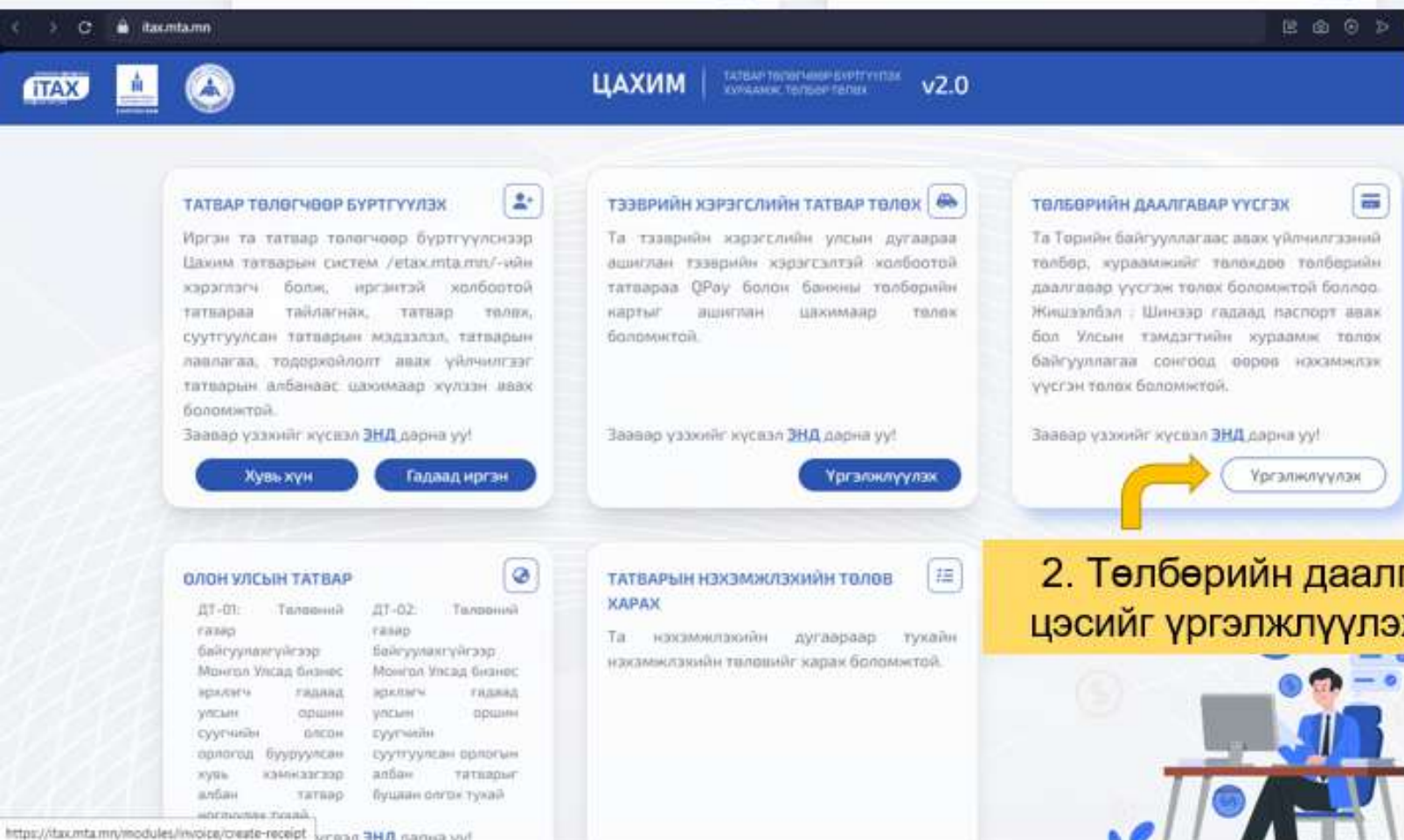


1. itax.mta.mn гэж бичээд цахим төлбөр төлөх системд нэвтэрнэ.



2. Төлбөрийн даалгавар үүсгэх гэсэн цэсийг үргэлжлүүлэх товч дээр дарна.












Заавар үзэжийг хүсвэл [ЭНД](#) дарна уу

ТӨЛБӨРИЙН ДААЛГАВАР ҮҮСГЭХ

Та Төрийн байгууллагаас авах үйлчилгээний төлбөр, хураамжийг төлөхдөө төлбөрийн даалгавар үүсгэж төлөх боломжтой боллоо. Жишээлбэл : Шинээр гадаад паспорт авах бол Улсын тэмдэгтийн хураамж төлөх байгууллагаа сонгоод өөрөө нэхэмжлэх үүсгэн төлөх боломжтой./Төлбөрийн дүнг асуудал эрхэлсэн харьяа байгууллагаас лавлах шаардлагатайг анхаарна уу!./

3. Хог хаягдлын үйлчилгээний хураамж гэсэн цэсийг сонгоно.

-  Улсын тэмдэгтийн хураамж
-  Иргэний үл хөдлөх хөрөнгө
-  Бичил үйл ажиллагааны орлогын албан татвар
-  **Хог хаягдлын үйлчилгээний хураамж**
-  Ойн нөөц ашигласны төлбөр
-  Ан амьтаны нөөц ашигласны төлбөр
-  Байгалийн ургамлын нөөц ашигласны төлбөр
-  Ахуйн хэрэглээний ус, рашаан ашигласны төлбөр
-  Түгээмэл тархацтай ашигт малтмалын нөөц

Хог хаягдлын үйлчилгээний хураамж

* Татвар төлөгчийн регистрийн дугаар



* Татвар төлөгчийн нэр

* Аймаг/Дүүрэг



* Сум/(хороо)



* Хүлээн авагч байгууллага



* Төлөх дүн

* Утасны дугаар

* Баталгаажуулалт

4. Дээрх алхамын дагуу бөглөөд үүсгэх гэсэн товч дээр дараад төлбөр төлөх боломж үүснэ.